

2021年度前期
「授業評価アンケート」
集 計 結 果

北海道情報大学

2021年度前期「授業評価アンケート」実施結果

- 実施対象科目 2021年度前期開講科目
- 実施期間 前期前半：2021年5月19日(水)～2021年6月8日(火)
前期後半：2021年7月14日(水)～2021年8月3日(火)
- 実施科目 326科目
- 実施対象登録者 延べ16108人
- 質問項目 全学共通質問項目(一部独自質問あり)
- 回答者 科目登録者全員を対象
- 集計方法 実施各科目と各科目分野についての単純集計、およびクロス集計

〈科目分野別実施結果一覧〉

科目分野名	科目数	履修登録者数	回答数	回答率
教養教育科目	158	6459	3047	47.2%
経営情報学部	47	2603	1326	50.9%
情報メディア学部	52	4510	1880	41.7%
医療情報学部	54	1806	728	40.3%
学部共通科目	6	559	205	36.7%
教職に関する科目	9	171	106	62.0%
合計	326	16108	7292	45.3%

回答率＝回答数÷履修登録者数

全科目分野全科目(2021)

前期 326科目 16108人 7292人 45.3%

質問項目一覧

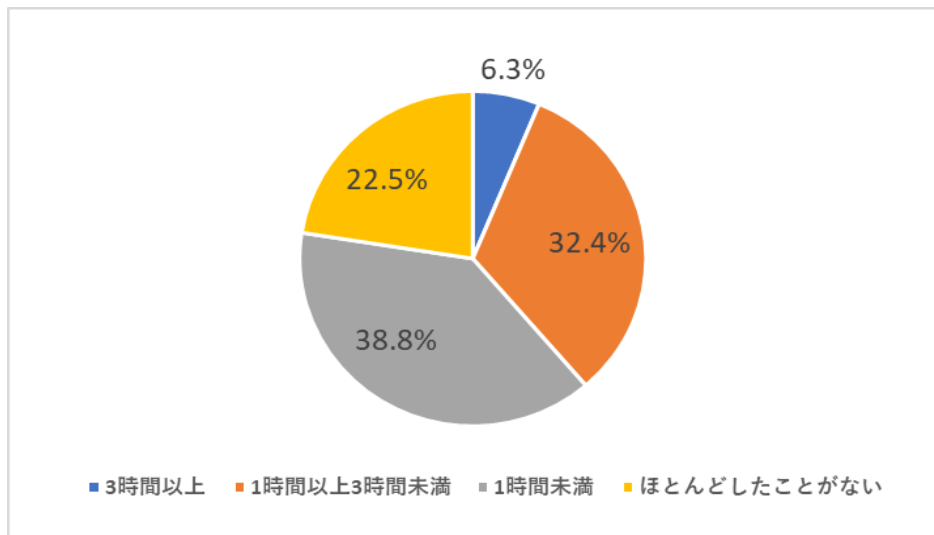
【全学共通】

- (01) この授業について、毎回の授業の前に平均して何時間学習しましたか。(宿題、レポート含む)
- (02) この授業について、毎回の授業の後に平均して何時間学習しましたか。(宿題、レポート含む)
- (03) この授業の進度(コンテンツ掲載タイミング)は適切でしたか。
- (04) この授業の難易レベルは適切でしたか。
- (05) この授業で、目標としていた知識や技能を獲得できたと思いますか。
- (06) 教員は、講義概要(シラバス)に示された授業のねらいと目的を明確に説明しましたか。
- (07) 教員は、講義概要(シラバス)に示された目標と計画に沿って授業を行っていましたか。
- (08) 教員の話し方は明瞭で聞き取りやすかったですか。
- (09) 教員の板書やスライド等は見やすく読みやすかったですか。
- (10) 教員は、その授業に必要な宿題・課題やこの授業の勉強法を適切に指示していましたか。
- (11) この授業は全体として満足できるものでしたか。
- (12) この授業はどの授業形態で実施するのが良いと思いますか。

2021年 前期授業評価アンケート集計結果

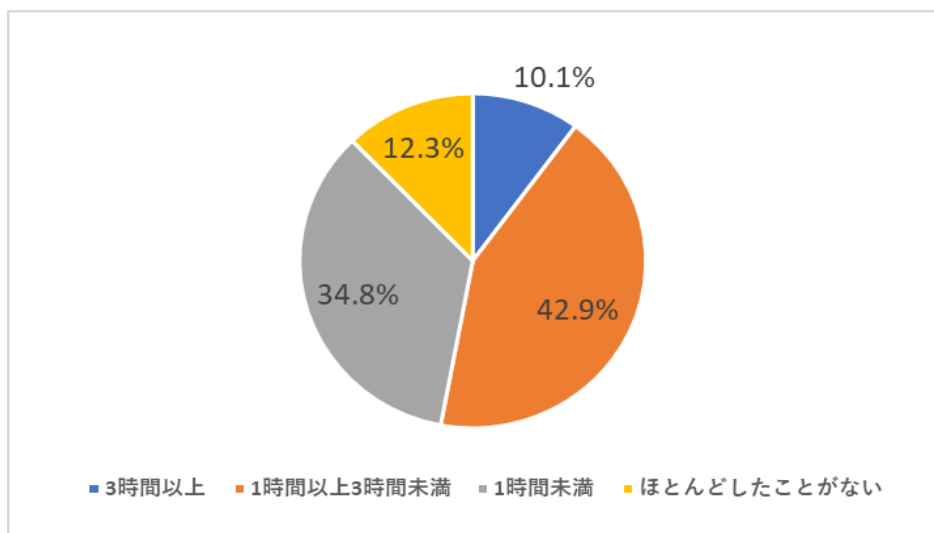
設問1 この授業の内容について、毎回の授業の前に平均して何時間学習しましたか。
(宿題、レポート含む)

3時間以上	1時間以上3時間未満	1時間未満	ほとんどしたことがない
6.3%	32.4%	38.8%	22.5%



設問2 この授業の内容について、毎回の授業の後に平均して何時間学習しましたか。
(宿題、レポート含む)

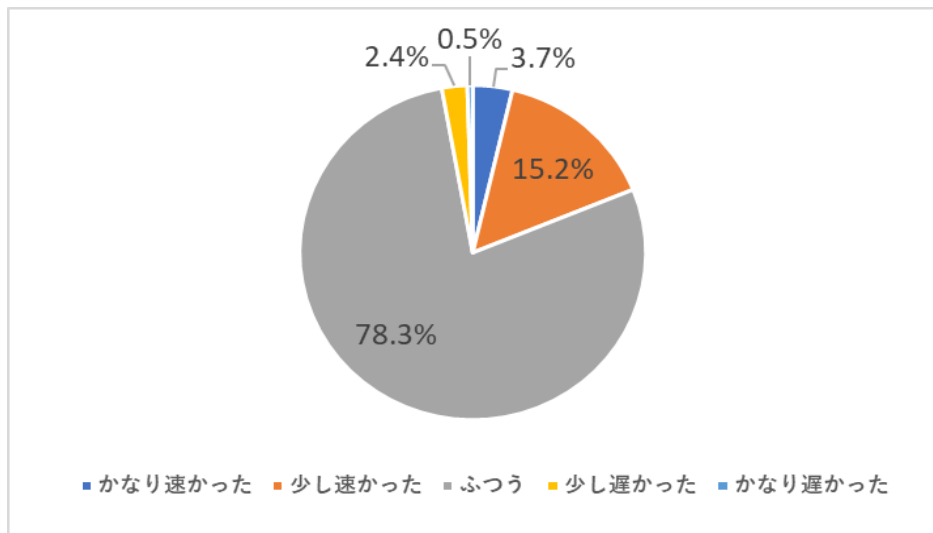
3時間以上	1時間以上3時間未満	1時間未満	ほとんどしたことがない
10.1%	42.9%	34.8%	12.3%



2021年 前期授業評価アンケート集計結果

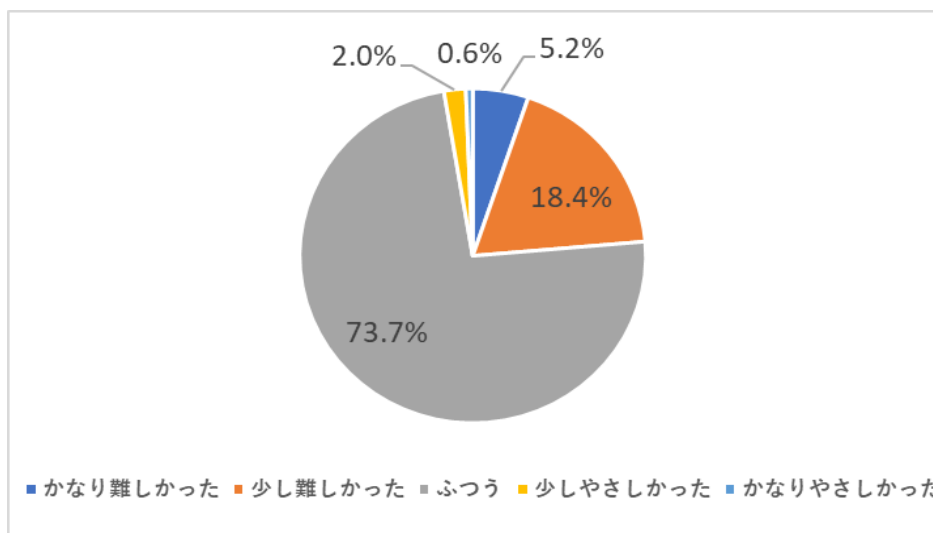
設問3 この授業の進度（コンテンツ掲載タイミング等）は適切でしたか。

かなり速かった	少し速かった	ふつう	少し遅かった	かなり遅かった
3.7%	15.2%	78.3%	2.4%	0.5%



設問4 この授業の難易レベルは適切でしたか。

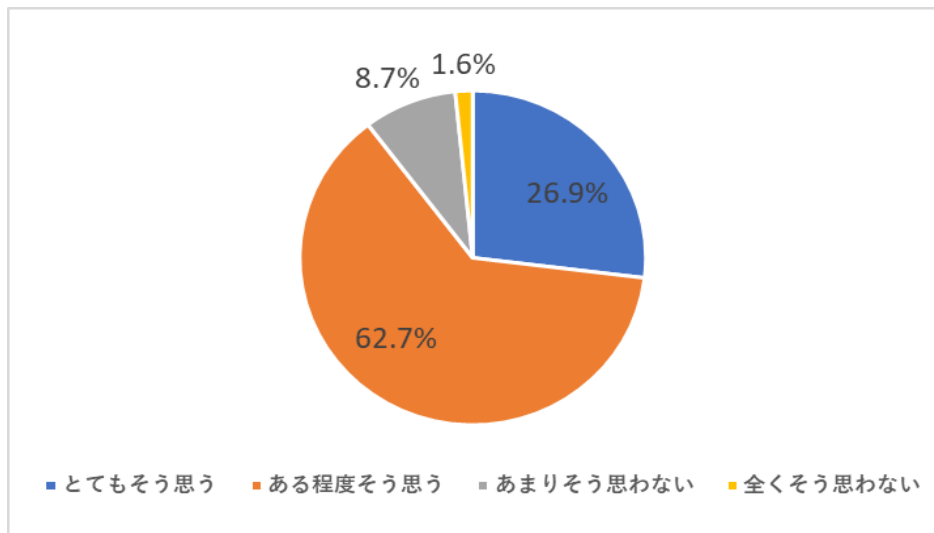
かなり難しかった	少し難しかった	ふつう	少しやさしかった	かなりやさしかった
5.2%	18.4%	73.7%	2.0%	0.6%



2021年 前期授業評価アンケート集計結果

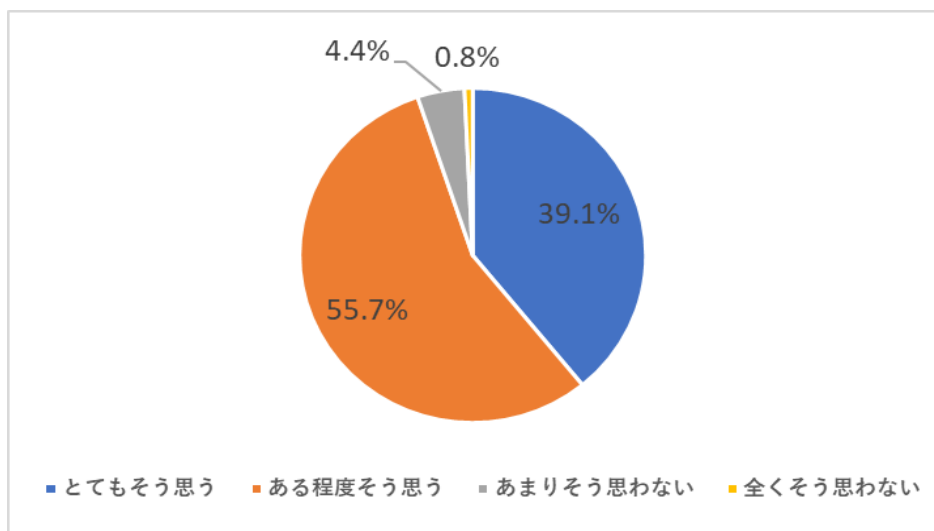
設問5 この授業で、目標としていた知識や技能を獲得できたと思いますか。

とてもそう思う	ある程度そう思う	あまりそう思わない	全くそう思わない
26.9%	62.7%	8.7%	1.6%



設問6 教員は、講義概要（シラバス）に示された授業のねらいと目標を明確に説明しましたか。

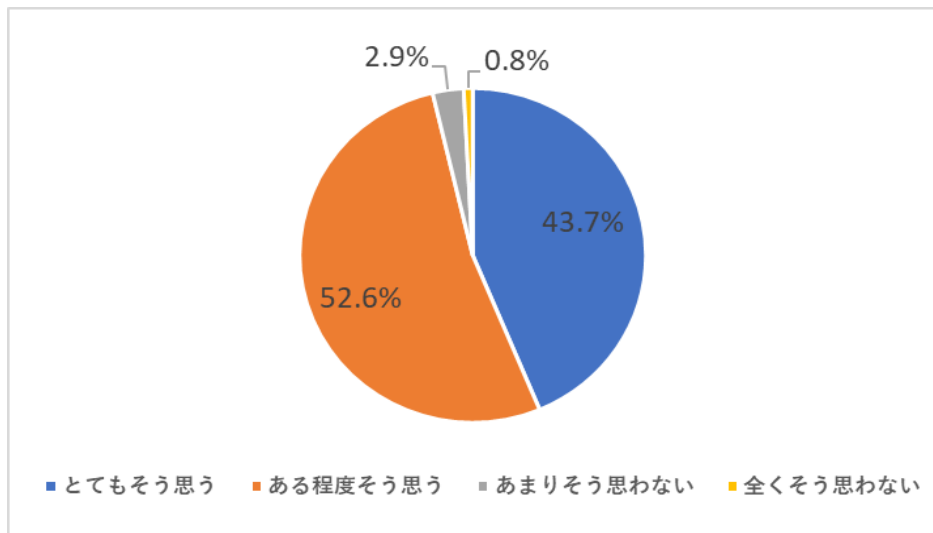
とてもそう思う	ある程度そう思う	あまりそう思わない	全くそう思わない
39.1%	55.7%	4.4%	0.8%



2021年 前期授業評価アンケート集計結果

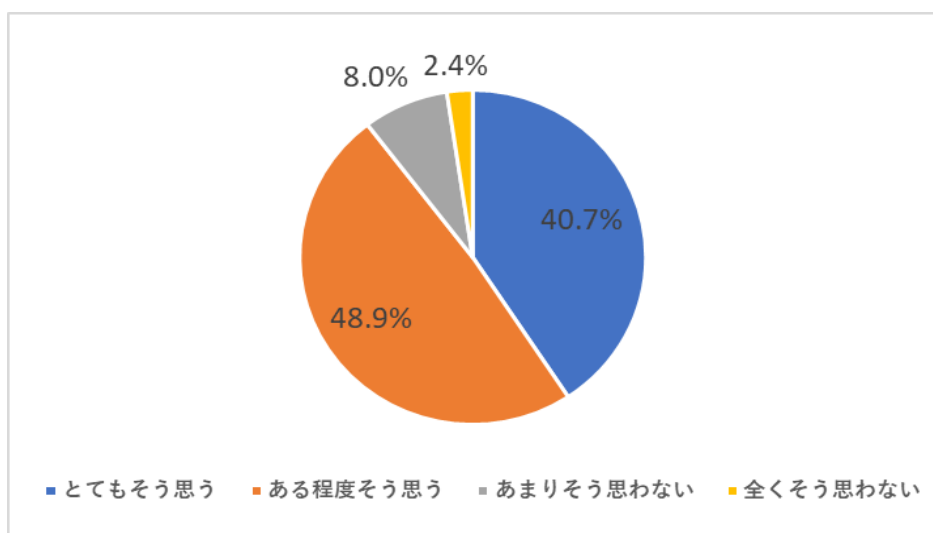
設問7 教員は、講義概要（シラバス）に示された目標と計画に沿って授業を行っていましたか。

とてもそう思う	ある程度そう思う	あまりそう思わない	全くそう思わない
43.7%	52.6%	2.9%	0.8%



設問8 教員の話し方は明瞭で聞き取りやすかったですか。

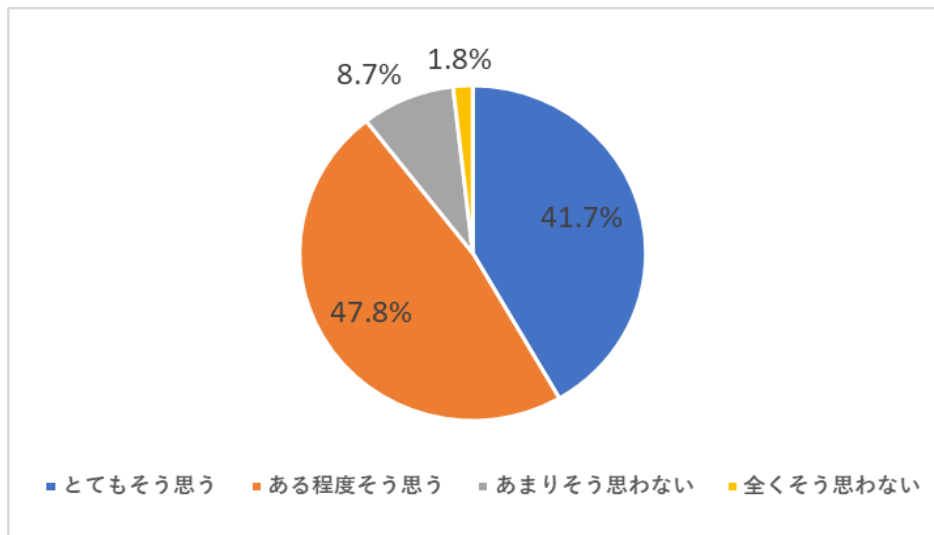
とてもそう思う	ある程度そう思う	あまりそう思わない	全くそう思わない
40.7%	48.9%	8.0%	2.4%



2021年 前期授業評価アンケート集計結果

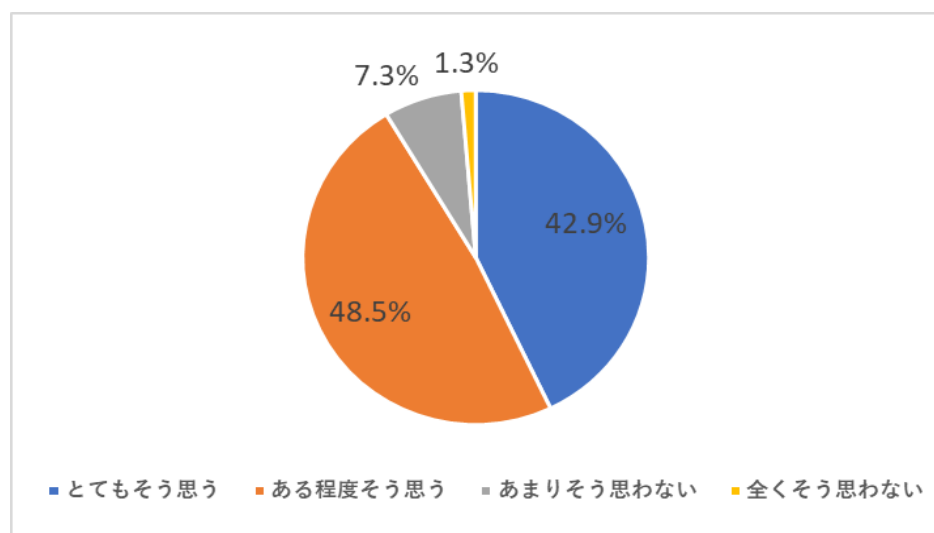
設問9 教員の板書やスライド等は見やすく読みやすかったですか。

とてもそう思う	ある程度そう思う	あまりそう思わない	全くそう思わない
41.7%	47.8%	8.7%	1.8%



設問10 教員は、この授業に必要な宿題・課題やこの授業の勉強法を適切に指示していましたか。

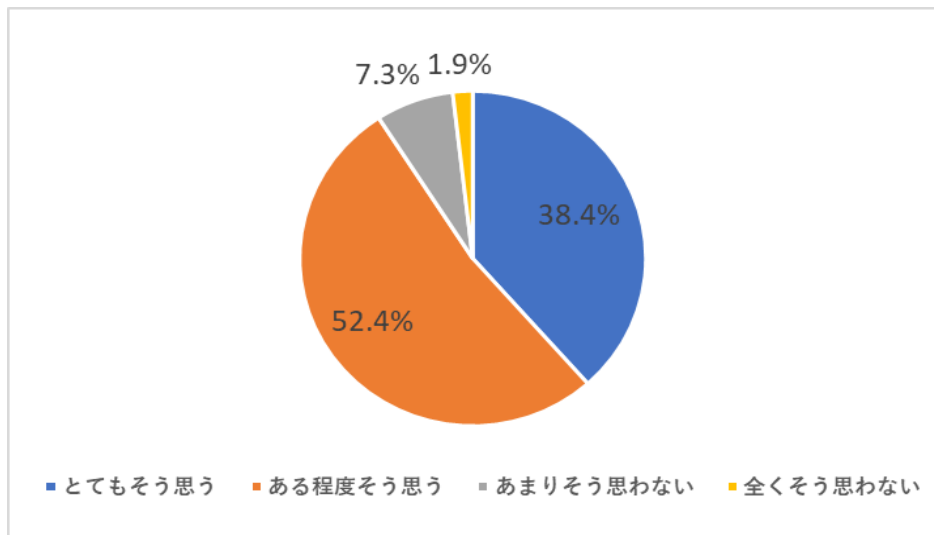
とてもそう思う	ある程度そう思う	あまりそう思わない	全くそう思わない
42.9%	48.5%	7.3%	1.3%



2021年 前期授業評価アンケート集計結果

設問 1 1 この授業は全体として満足できるものでしたか。

とてもそう思う	ある程度そう思う	あまりそう思わない	全くそう思わない
38.4%	52.4%	7.3%	1.9%



設問 1 2 この授業はどの授業形態で実施するのが良いと思いますか。

対面	遠隔(リアルタイム)	遠隔(オンデマンド)	対面と遠隔の混合
21.6%	11.4%	49.5%	17.5%

