

2021年度後期  
「授業評価アンケート」  
集 計 結 果

北海道情報大学

## 2021年度後期「授業評価アンケート」実施結果

- 実施対象科目 2021年度後期開講科目
- 実施期間 後期前半：2021年10月26日(火)～2021年11月17日(水)  
後期後半：2021年12月23日(木)～2022年1月26日(水)
- 実施科目 291科目
- 実施対象登録者 延べ14268人
- 質問項目 全学共通質問項目(一部独自質問あり)
- 回答者 科目登録者全員を対象
- 集計方法 実施各科目と各科目分野についての単純集計、およびクロス集計

〈科目分野別実施結果一覧〉

---

科目分野名	科目数	履修登録者数	回答数	回答率
教養教育科目	150	5677	2507	44.2%
経営情報学部	40	2011	964	47.9%
情報メディア学部	48	4410	1674	38.0%
医療情報学部	36	1332	559	42.0%
学部共通科目	8	667	368	55.2%
教職に関する科目	9	171	107	62.6%
合計	291	14268	6179	43.3%

回答率＝回答数÷履修登録者数

---

全科目分野全科目(2021)

後期 291科目 14268人 6179人 43.3%

## 質問項目一覧

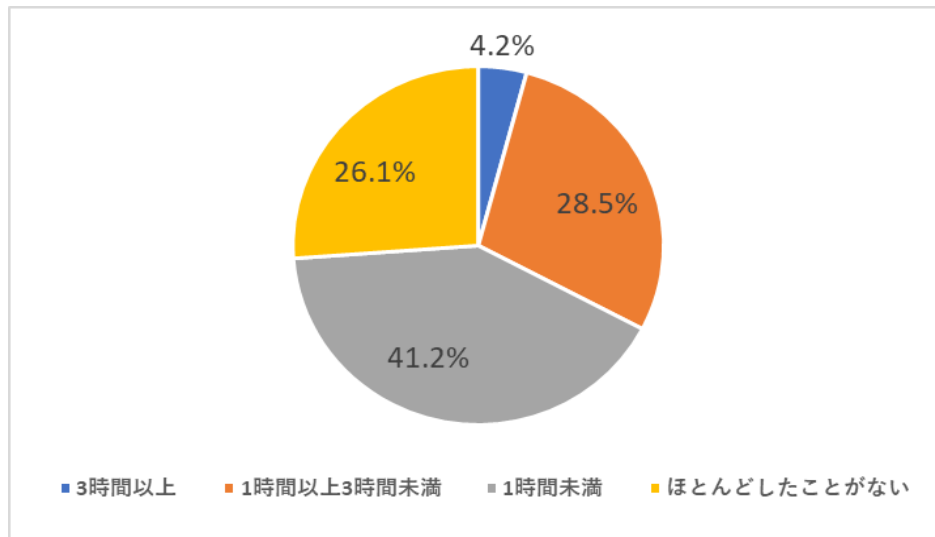
### 【全学共通】

- (01) この授業について、毎回の授業の前に平均して何時間学習しましたか。(宿題、レポート含む)
- (02) この授業について、毎回の授業の後に平均して何時間学習しましたか。(宿題、レポート含む)
- (03) この授業の進度(コンテンツ掲載タイミング)は適切でしたか。
- (04) この授業の難易レベルは適切でしたか。
- (05) この授業で、目標としていた知識や技能を獲得できたと思いますか。
- (06) 教員は、講義概要(シラバス)に示された授業のねらいと目的を明確に説明しましたか。
- (07) 教員は、講義概要(シラバス)に示された目標と計画に沿って授業を行っていましたか。
- (08) 教員の話し方は明瞭で聞き取りやすかったですか。
- (09) 教員の板書やスライド等は見やすく読みやすかったですか。
- (10) 教員は、その授業に必要な宿題・課題やこの授業の勉強法を適切に指示していましたか。
- (11) この授業は全体として満足できるものでしたか。
- (12) この授業はどの授業形態で実施するのが良いと思いますか。

# 2021年度 後期授業評価アンケート集計結果

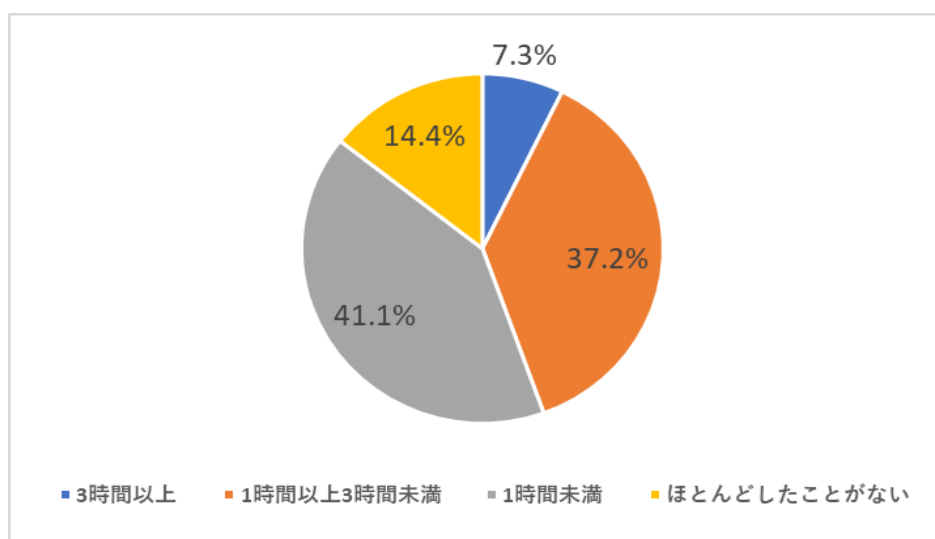
設問1 この授業の内容について、毎回の授業の前に平均して何時間学習しましたか。  
(宿題、レポート含む)

3時間以上	1時間以上3時間未満	1時間未満	ほとんどしたことがない
4.2%	28.5%	41.2%	26.1%



設問2 この授業の内容について、毎回の授業の後に平均して何時間学習しましたか。  
(宿題、レポート含む)

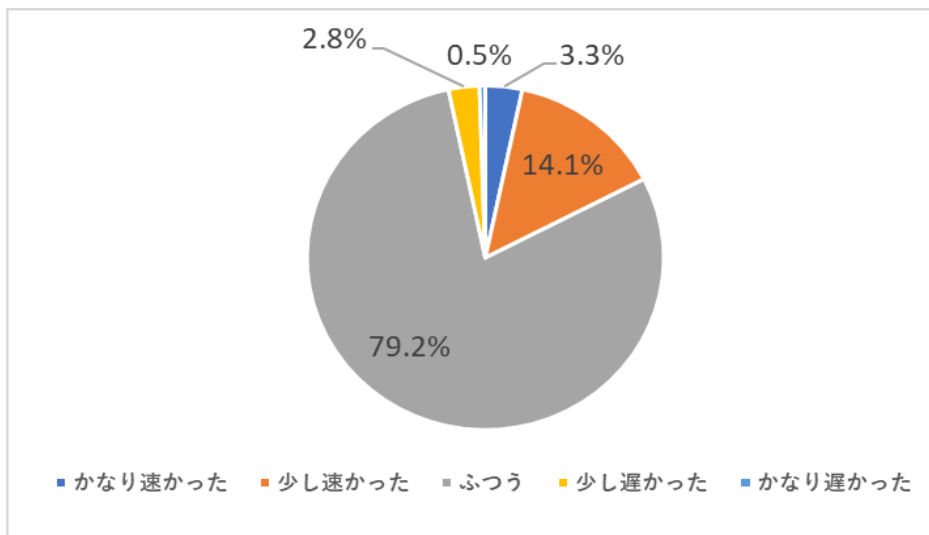
3時間以上	1時間以上3時間未満	1時間未満	ほとんどしたことがない
7.3%	37.2%	41.1%	14.4%



# 2021年度 後期授業評価アンケート集計結果

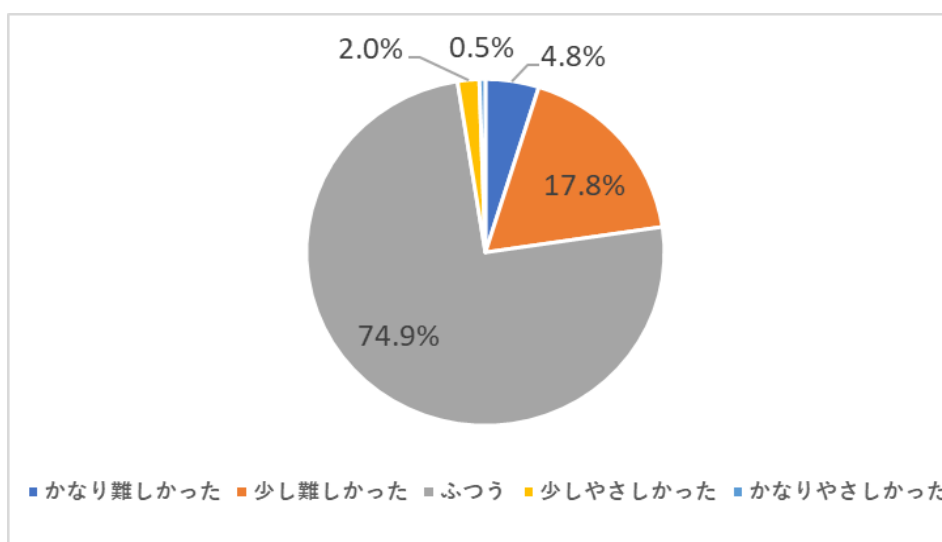
設問3 この授業の進度（コンテンツ掲載タイミング等）は適切でしたか。

かなり速かった	少し速かった	ふつう	少し遅かった	かなり遅かった
3.3%	14.1%	79.2%	2.8%	0.5%



設問4 この授業の難易レベルは適切でしたか。

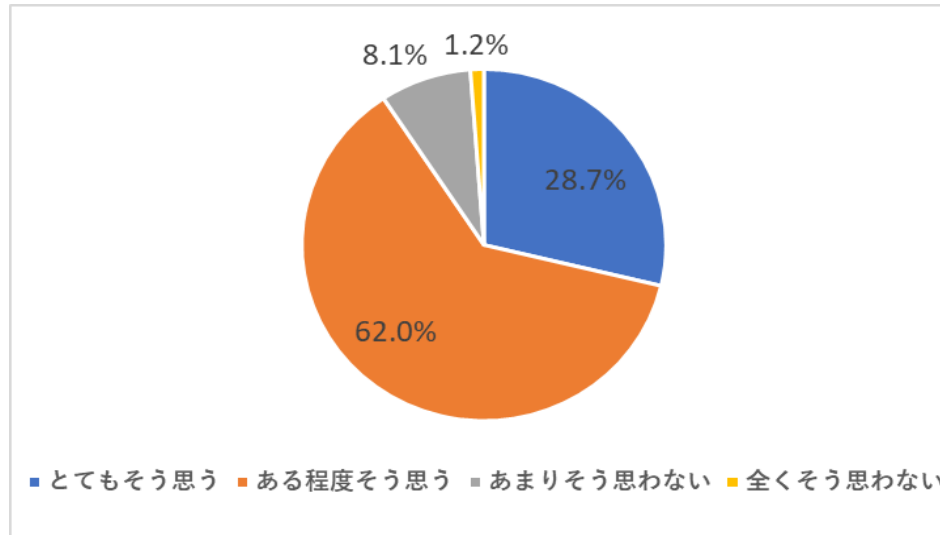
かなり難しかった	少し難しかった	ふつう	少しやさしかった	かなりやさしかった
4.8%	17.8%	74.9%	2.0%	0.5%



# 2021年度 後期授業評価アンケート集計結果

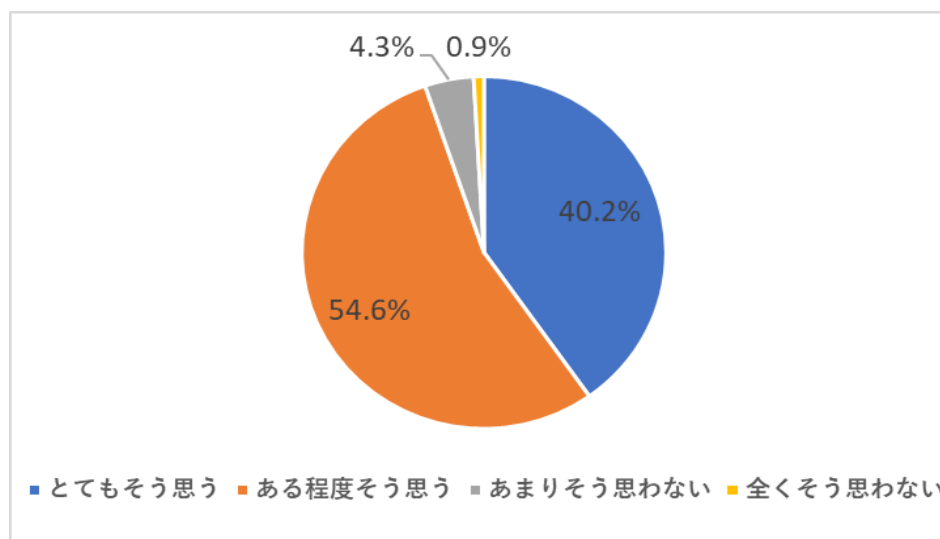
設問5 この授業で、目標としていた知識や技能を獲得できたと思いますか。

とてもそう思う	ある程度そう思う	あまりそう思わない	全くそう思わない
28.7%	62.0%	8.1%	1.2%



設問6 教員は、講義概要（シラバス）に示された授業のねらいと目標を明確に説明しましたか。

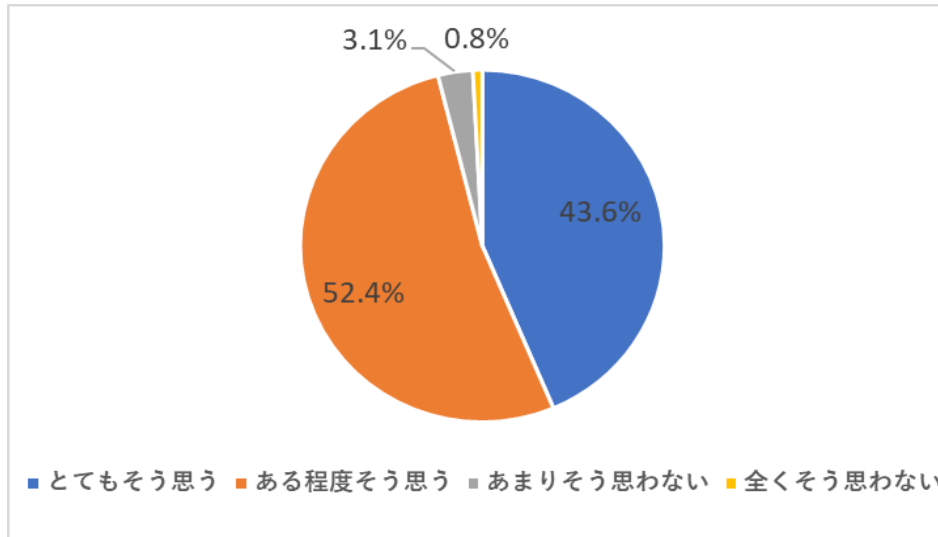
とてもそう思う	ある程度そう思う	あまりそう思わない	全くそう思わない
40.2%	54.6%	4.3%	0.9%



# 2021年度 後期授業評価アンケート集計結果

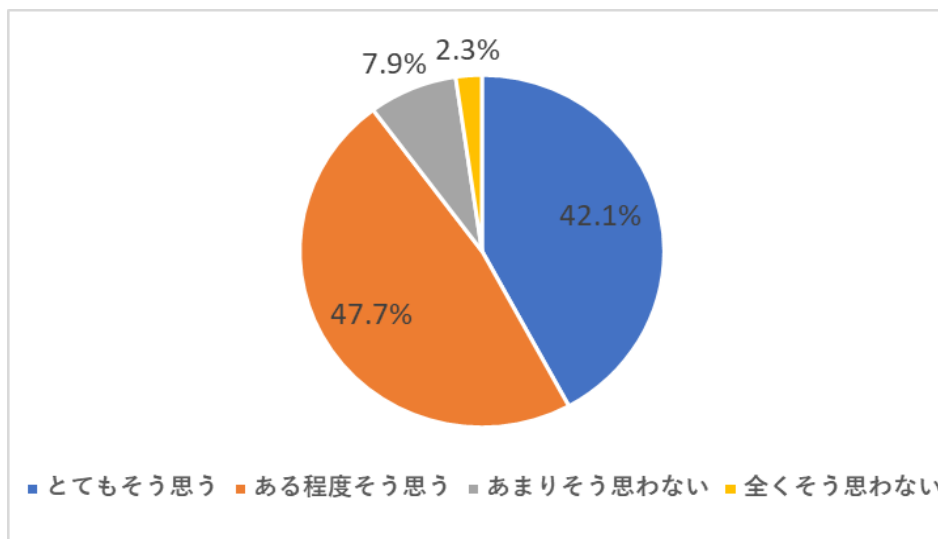
設問7 教員は、講義概要（シラバス）に示された目標と計画に沿って授業を行っていましたか。

とてもそう思う	ある程度そう思う	あまりそう思わない	全くそう思わない
43.6%	52.4%	3.1%	0.8%



設問8 教員の話し方は明瞭で聞き取りやすかったですか。

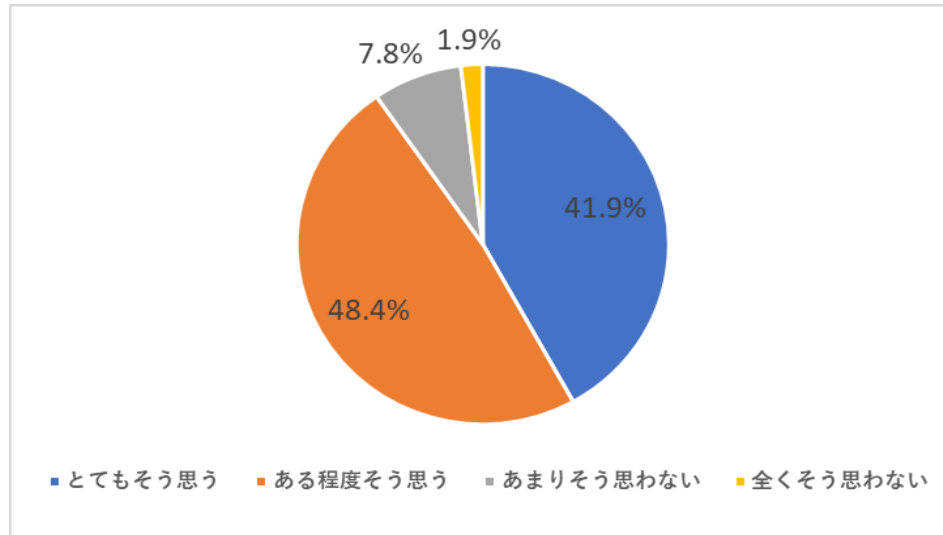
とてもそう思う	ある程度そう思う	あまりそう思わない	全くそう思わない
42.1%	47.7%	7.9%	2.3%



# 2021年度 後期授業評価アンケート集計結果

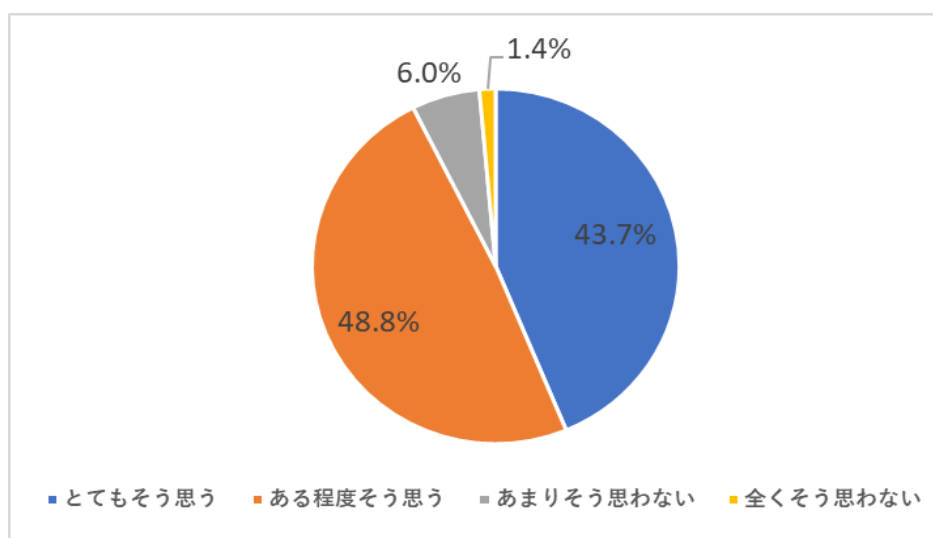
設問9 教員の板書やスライド等は見やすく読みやすかったですか。

とてもそう思う	ある程度そう思う	あまりそう思わない	全くそう思わない
41.9%	48.4%	7.8%	1.9%



設問10 教員は、この授業に必要な宿題・課題やこの授業の勉強法を適切に指示していましたか。

とてもそう思う	ある程度そう思う	あまりそう思わない	全くそう思わない
43.7%	48.8%	6.0%	1.4%

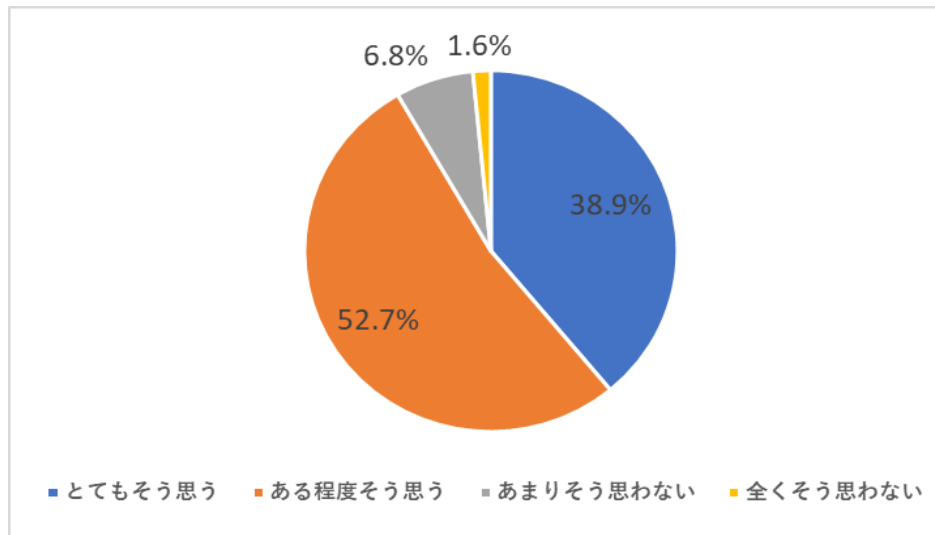




# 2021年度 後期授業評価アンケート集計結果

設問 1 1 この授業は全体として満足できるものでしたか。

とてもそう思う	ある程度そう思う	あまりそう思わない	全くそう思わない
38.9%	52.7%	6.8%	1.6%



設問 1 2 この授業はどの授業形態で実施するのが良いと思いますか。

対面	遠隔(リアルタイム)	遠隔(オンデマンド)	対面と遠隔の混合
24.0%	10.9%	46.3%	18.8%

