

2022年度前期
「授業評価アンケート」
集 計 結 果

北海道情報大学

2022年度前期「授業評価アンケート」実施結果

- 実施対象科目 2022年度前期開講科目
- 実施期間 前期前半：2022年5月19日(木)～2022年6月9日(木)
前期後半：2022年7月14日(木)～2022年8月4日(木)
- 実施科目 323科目
- 実施対象登録者 延べ15735人
- 質問項目 全学共通質問項目(一部独自質問あり)
- 回答者 科目登録者全員を対象
- 集計方法 実施各科目と各科目分野についての単純集計、およびクロス集計

〈科目分野別実施結果一覧〉

科目分野名	科目数	履修登録者数	回答数	回答率
教養教育科目	152	6052	4639	76.7%
経営情報学部	45	2702	2072	76.7%
情報メディア学部	53	4508	3211	71.2%
医療情報学部	57	1913	1292	67.5%
学部共通科目	5	343	211	61.5%
教職に関する科目	11	217	186	85.7%
合計	323	15735	11611	73.8%

回答率＝回答数÷履修登録者数

全科目分野全科目(2022)

前期 323科目 15735人 11611人 73.8%

質問項目一覧

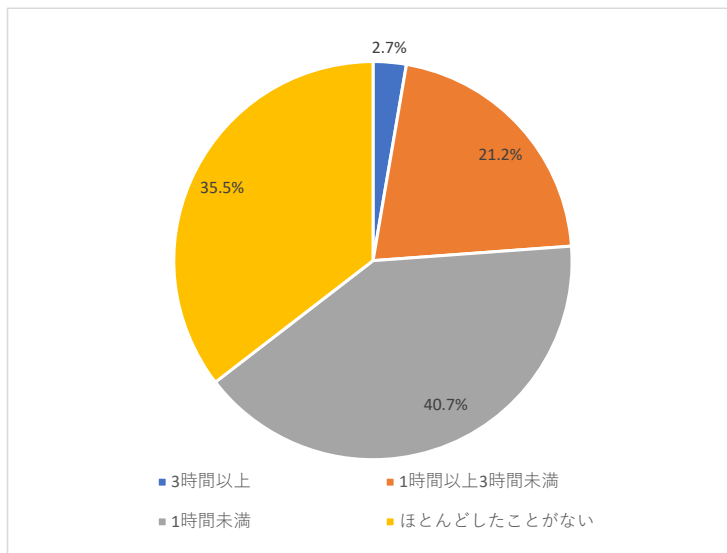
【全学共通】

- (01) この授業について、毎回の授業の前に平均して何時間学習しましたか。(宿題、レポート含む)
- (02) この授業について、毎回の授業の後に平均して何時間学習しましたか。(宿題、レポート含む)
- (03) この授業の進度(コンテンツ掲載タイミング)は適切でしたか。
- (04) この授業の難易レベルは適切でしたか。
- (05) この授業で、目標としていた知識や技能を獲得できたと思いますか。
- (06) 教員は、講義概要(シラバス)に示された授業のねらいと目的を明確に説明しましたか。
- (07) 教員は、講義概要(シラバス)に示された目標と計画に沿って授業を行っていましたか。
- (08) 教員の話し方は明瞭で聞き取りやすかったですか。
- (09) 教員の板書やスライド等は見やすく読みやすかったですか。
- (10) 教員は、その授業に必要な宿題・課題やこの授業の勉強法を適切に指示していましたか。
- (11) この授業は全体として満足できるものでしたか。
- (12) この授業はどの授業形態で実施するのが良いと思いますか。

2022年度 前期授業評価アンケート集計結果

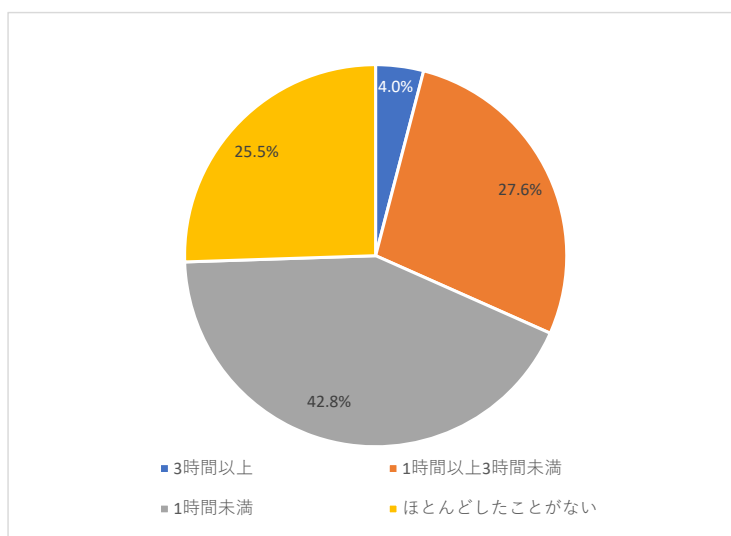
設問1 この授業の内容について、毎回の授業の前に平均して何時間学習しましたか。
(宿題、レポート含む)

3時間以上	1時間以上3時間未満	1時間未満	ほとんどしたことがない
2.7%	21.2%	40.7%	35.5%



設問2 この授業の内容について、毎回の授業の後に平均して何時間学習しましたか。
(宿題、レポート含む)

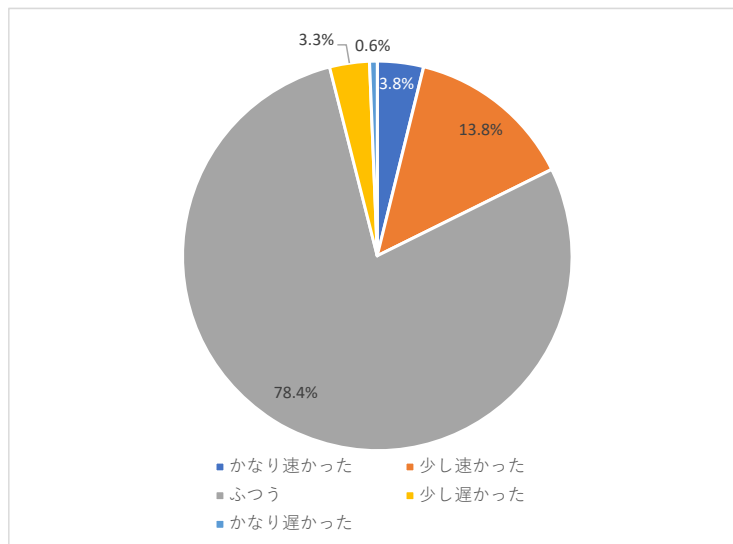
3時間以上	1時間以上3時間未満	1時間未満	ほとんどしたことがない
4.0%	27.6%	42.8%	25.5%



2022年度 前期授業評価アンケート集計結果

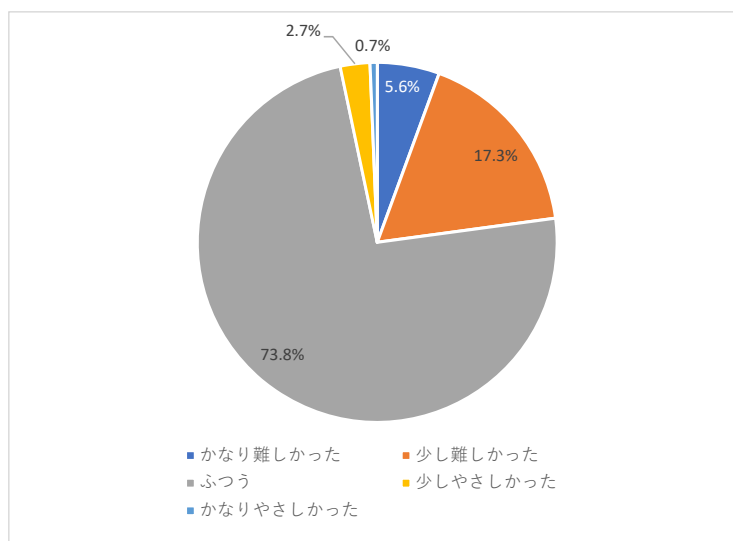
設問3 この授業の進度(コンテンツ掲載タイミング等)は適切でしたか。

かなり速かった	少し速かった	ふつう	少し遅かった	かなり遅かった
3.8%	13.8%	78.4%	3.3%	0.6%



設問4 この授業の難易レベルは適切でしたか。

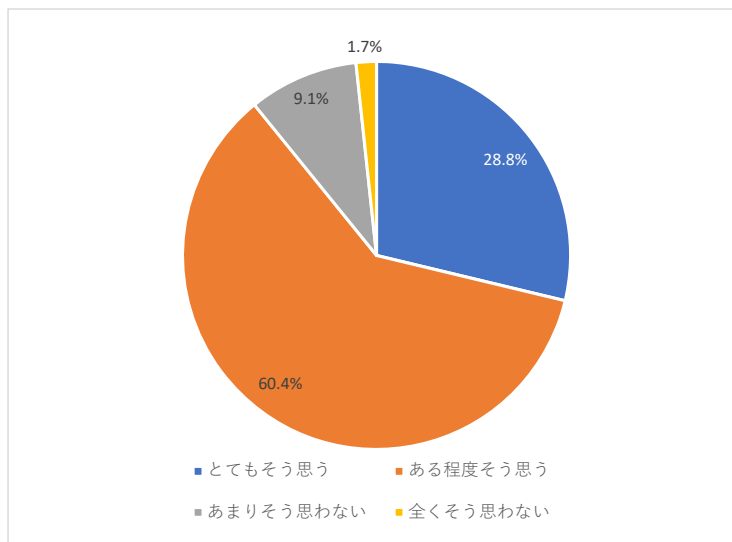
かなり難しかった	少し難しかった	ふつう	少しやさしかった	かなりやさしかった
5.6%	17.3%	73.8%	2.7%	0.7%



2022年度 前期授業評価アンケート集計結果

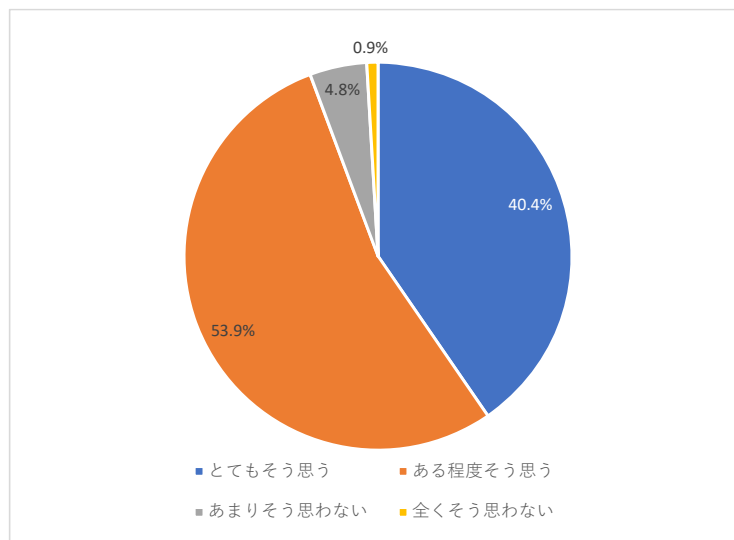
設問 5 この授業で、目標としていた知識や技能を獲得できたと思いますか。

とてもそう思う	ある程度そう思う	あまりそう思わない	全くそう思わない
28.8%	60.4%	9.1%	1.7%



設問 6 教員は、講義概要(シラバス)に示された授業のねらいと目的を明確に説明しましたか。

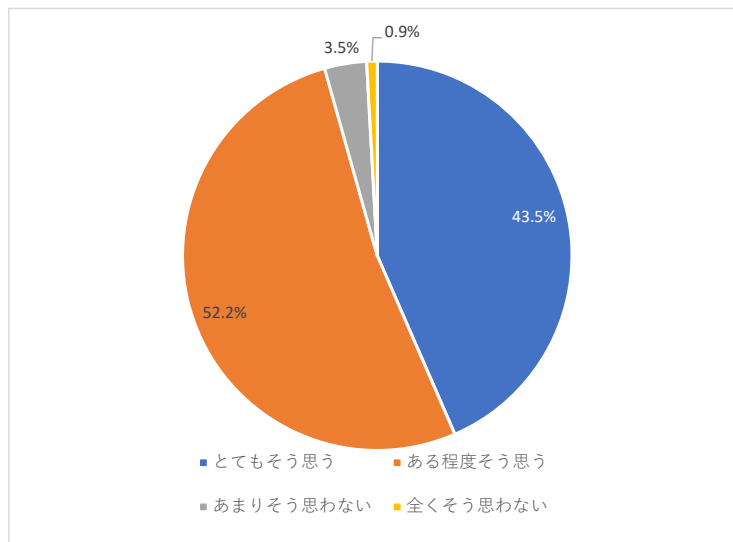
とてもそう思う	ある程度そう思う	あまりそう思わない	全くそう思わない
40.4%	53.9%	4.8%	0.9%



2022年度 前期授業評価アンケート集計結果

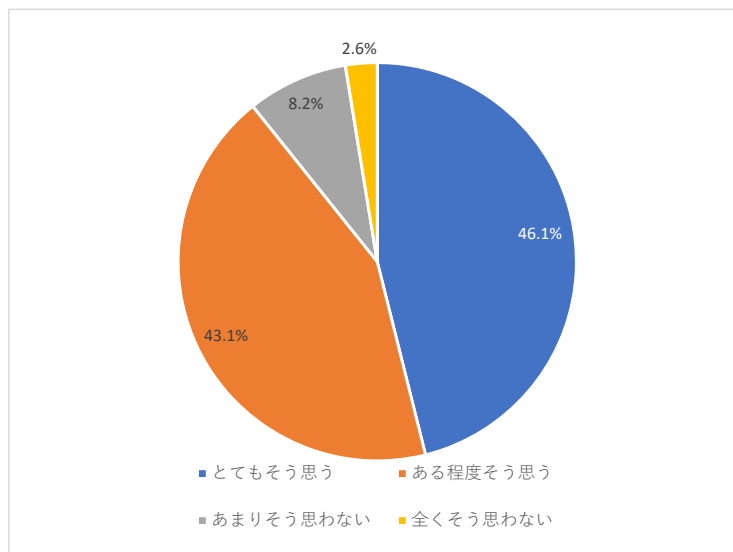
設問 7 教員は、講義概要(シラバス)に示された目標と計画に沿って授業を行っていましたか。

とてもそう思う	ある程度そう思う	あまりそう思わない	全くそう思わない
43.5%	52.2%	3.5%	0.9%



設問 8 教員の話し方は明瞭で聞き取りやすかったですか。

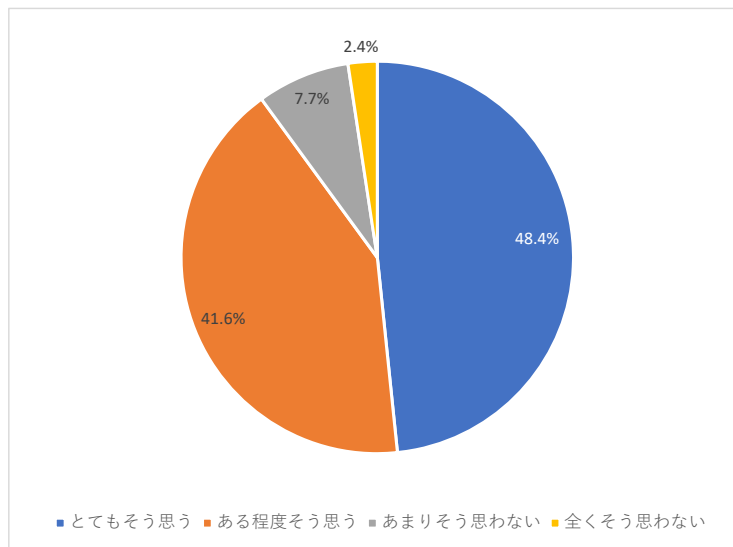
とてもそう思う	ある程度そう思う	あまりそう思わない	全くそう思わない
46.1%	43.1%	8.2%	2.6%



2022年度 前期授業評価アンケート集計結果

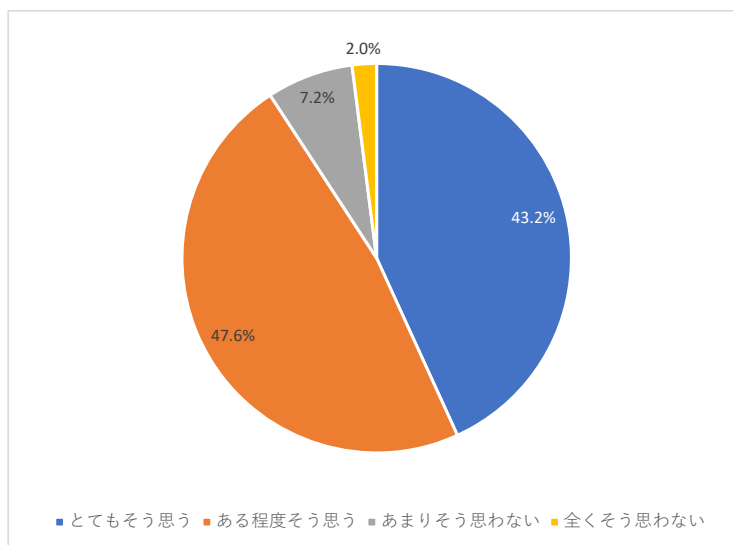
設問 9 教員の板書やスライド等は見やすく読みやすかったですか。

とてもそう思う	ある程度そう思う	あまりそう思わない	全くそう思わない
48.4%	41.6%	7.7%	2.4%



設問 10 教員は、この授業に必要な宿題・課題やこの授業の勉強法を適切に指示していましたか。

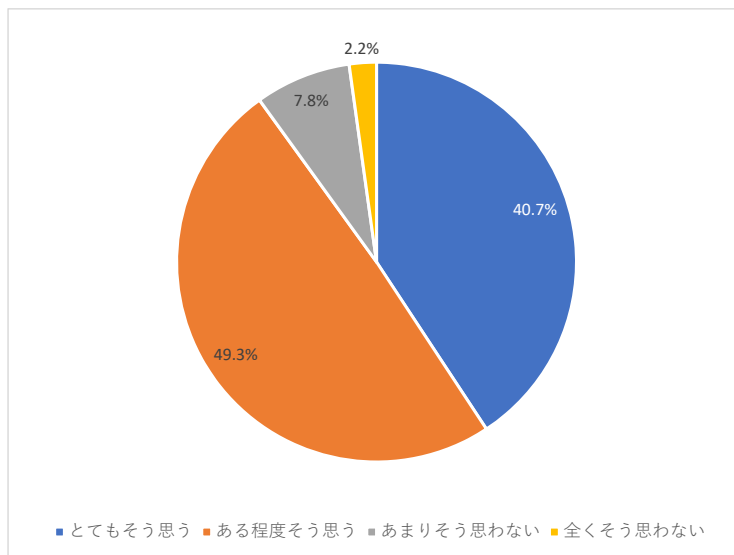
とてもそう思う	ある程度そう思う	あまりそう思わない	全くそう思わない
43.2%	47.6%	7.2%	2.0%



2022年度 前期授業評価アンケート集計結果

設問 11 この授業は全体として満足できるものでしたか。

とてもそう思う	ある程度そう思う	あまりそう思わない	全くそう思わない
40.7%	49.3%	7.8%	2.2%



設問 12 この授業はどの授業形態で実施するのが良いと思いますか。

対面	遠隔(リアルタイム)	遠隔(オンデマンド)	対面と遠隔の混合
54.9%	6.6%	22.9%	15.6%

