

卒業生・企業調査比較結果報告

期 間：2023年3月13日～3月20日

設 問：①ディプロマ・ポリシーの中項目（13項目）の資質・能力に関し
「企業調査」：同時期入社他大学学生との比較に基づく本学学生への評価
「卒業生調査」：同時期入社他大学卒業生との比較による自己評価
②本学の教育や卒業生に関する要望等の自由記述

実施方法：(企業)本学学生の採用実績がある企業・団体に調査依頼文をメールし、Web上で回答・集計
メール案内・・・147件
(卒業生)対象卒業生に調査依頼文をメールし、Web上で回答・集計
2021年度卒業生（2022年3月卒業生、2021年9月卒業生） 合計240名

回 答 率：(企業)・・・・・・・・・・・・・・68.0%（回答数100件/147件）※2023年3月31日現在
(卒業生)・・・・・・・・・・・・・・33.3%（回答数80件/240件）※2023年3月31日現在

- 全ての卒業生・企業から回答いただいたわけではないことにご注意ください
- 同期に入社した他大学学生との比較評価

卒業生調査（回答 80 件）	企業調査（回答 100 件）																						
出身学部	在籍している人の専攻学科（複数回答可）																						
<table border="1"> <caption>出身学部</caption> <thead> <tr> <th>学部</th> <th>割合</th> </tr> </thead> <tbody> <tr> <td>先端経営学科</td> <td>6.3%</td> </tr> <tr> <td>システム情報学科</td> <td>21.3%</td> </tr> <tr> <td>情報メディア学科</td> <td>61.3%</td> </tr> <tr> <td>医療情報学科</td> <td>10%</td> </tr> <tr> <td>大学院</td> <td>1.1%</td> </tr> </tbody> </table>	学部	割合	先端経営学科	6.3%	システム情報学科	21.3%	情報メディア学科	61.3%	医療情報学科	10%	大学院	1.1%	<table border="1"> <caption>在籍している人の専攻学科</caption> <thead> <tr> <th>専攻学科</th> <th>割合</th> </tr> </thead> <tbody> <tr> <td>先端経営学科</td> <td>6.9%</td> </tr> <tr> <td>システム情報学科</td> <td>37.1%</td> </tr> <tr> <td>情報メディア学科</td> <td>44.8%</td> </tr> <tr> <td>医療情報学科</td> <td>11.2%</td> </tr> </tbody> </table>	専攻学科	割合	先端経営学科	6.9%	システム情報学科	37.1%	情報メディア学科	44.8%	医療情報学科	11.2%
学部	割合																						
先端経営学科	6.3%																						
システム情報学科	21.3%																						
情報メディア学科	61.3%																						
医療情報学科	10%																						
大学院	1.1%																						
専攻学科	割合																						
先端経営学科	6.9%																						
システム情報学科	37.1%																						
情報メディア学科	44.8%																						
医療情報学科	11.2%																						
卒業後入社した企業から転職をしたか	2022 年度入社の者がいるか																						
<table border="1"> <caption>卒業後入社した企業から転職をしたか</caption> <thead> <tr> <th>状況</th> <th>割合</th> </tr> </thead> <tbody> <tr> <td>転職した</td> <td>8.8%</td> </tr> <tr> <td>転職していない</td> <td>87.5%</td> </tr> <tr> <td>休職中</td> <td>1.2%</td> </tr> <tr> <td>転職活動中</td> <td>2.5%</td> </tr> </tbody> </table>	状況	割合	転職した	8.8%	転職していない	87.5%	休職中	1.2%	転職活動中	2.5%	<table border="1"> <caption>2022 年度入社の者がいるか</caption> <thead> <tr> <th>状況</th> <th>割合</th> </tr> </thead> <tbody> <tr> <td>いる</td> <td>80%</td> </tr> <tr> <td>いない</td> <td>20%</td> </tr> </tbody> </table>	状況	割合	いる	80%	いない	20%						
状況	割合																						
転職した	8.8%																						
転職していない	87.5%																						
休職中	1.2%																						
転職活動中	2.5%																						
状況	割合																						
いる	80%																						
いない	20%																						

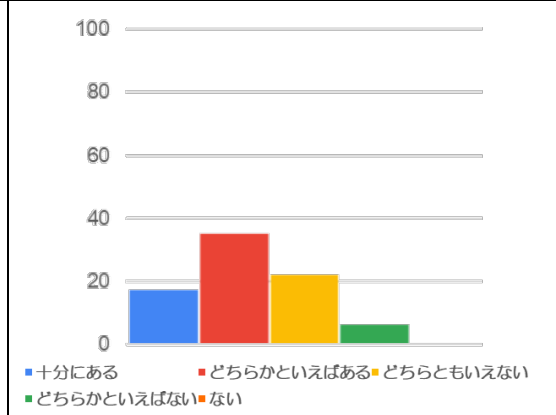
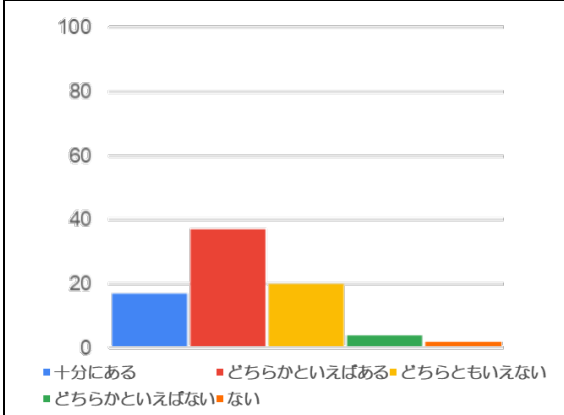
問1. 「新しい環境や仕事の中で主体的に学ぶ力」について

【ディプロマポリシー】生涯にわたって自ら主体的に学ぶ力

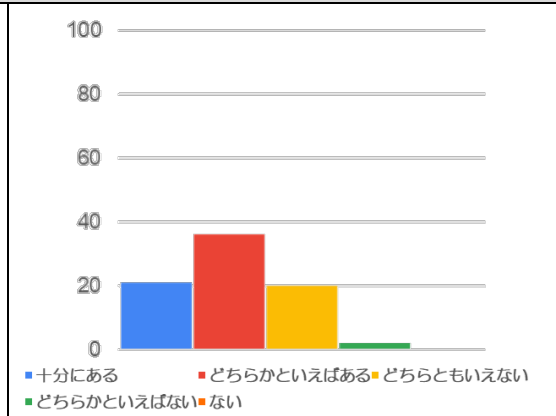
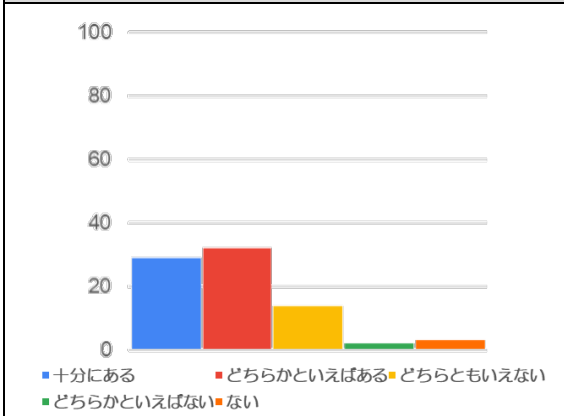
卒業生調査（回答 80 件）

企業調査（回答 80 件）

① 自己管理能力・自己実現力



② 知的好奇心



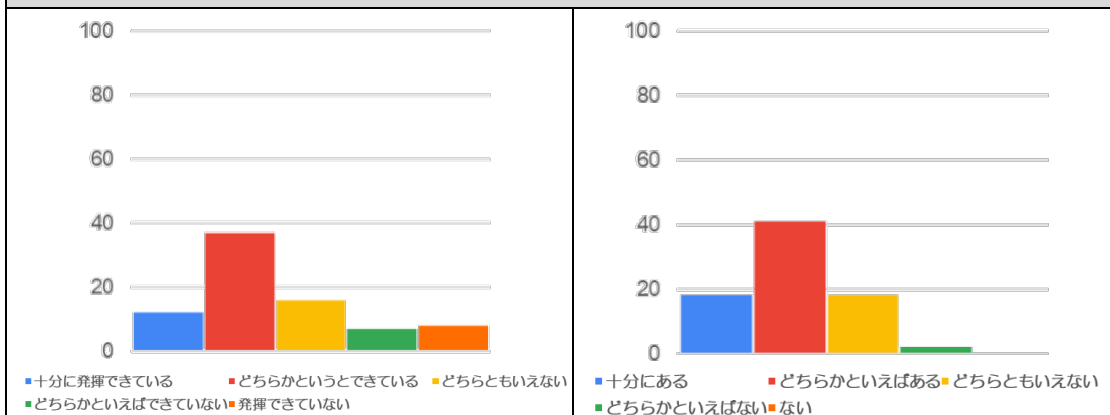
問2. 「大学時代に本人が専攻した専門知識・技能」について

【ディプロマポリシー】 IT 社会に役立つ高度な情報技術と専門知識

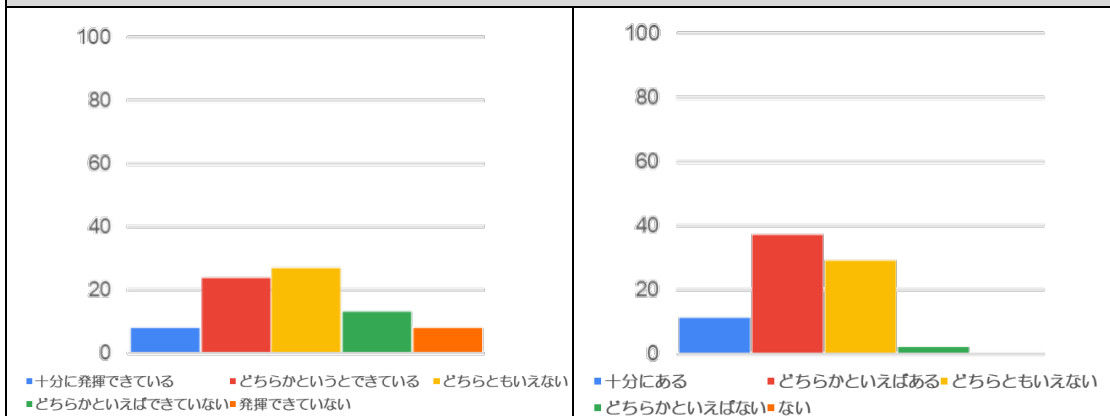
卒業生調査（回答 80 件）

企業調査（回答 80 件）

① 専門基礎力



② 専門応用力



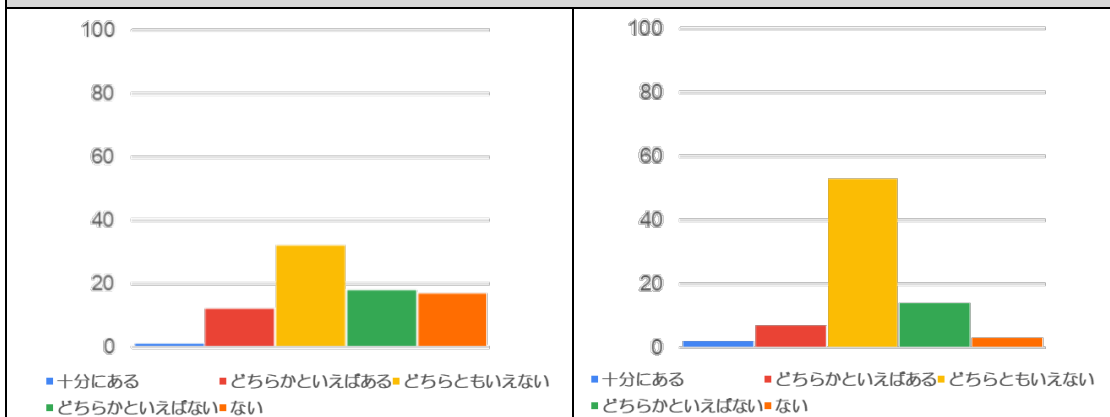
問3. 「国際感覚をもち社会的責任を果たす力」について

【ディプロマポリシー】国際感覚やモラルなど豊かな人間性

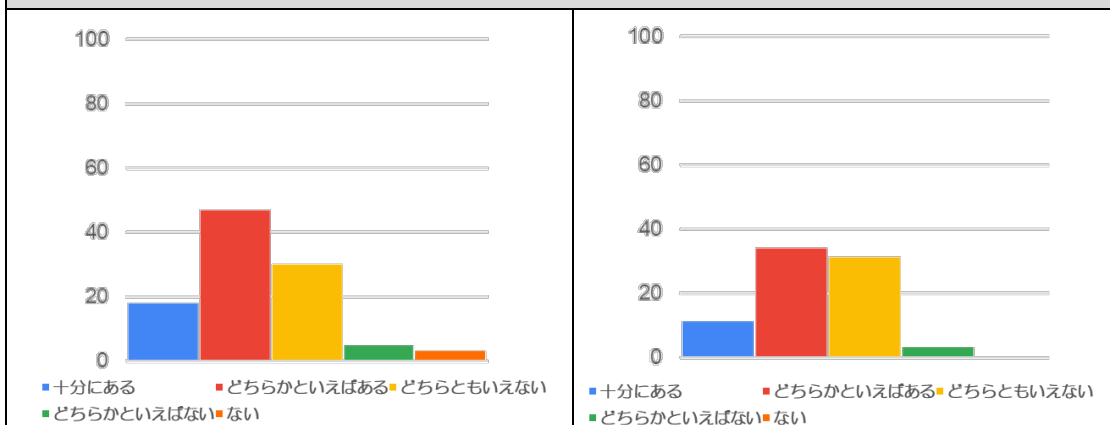
卒業生調査（回答 80 件）

企業調査（回答 80 件）

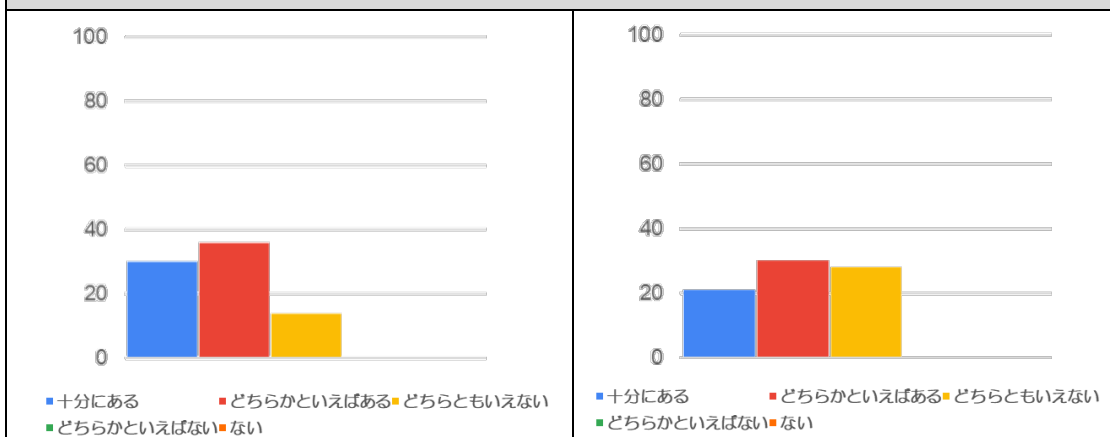
① 外国語力



② 社会的責任と倫理



③ 情報リテラシー

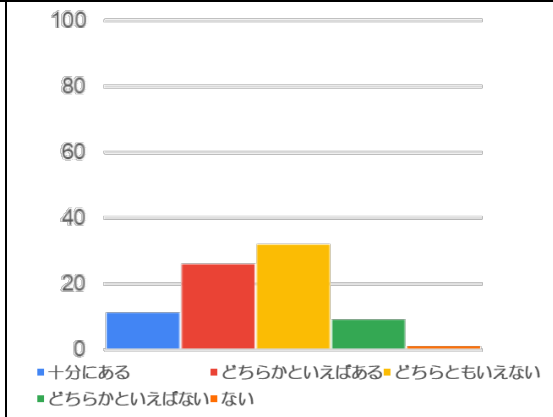
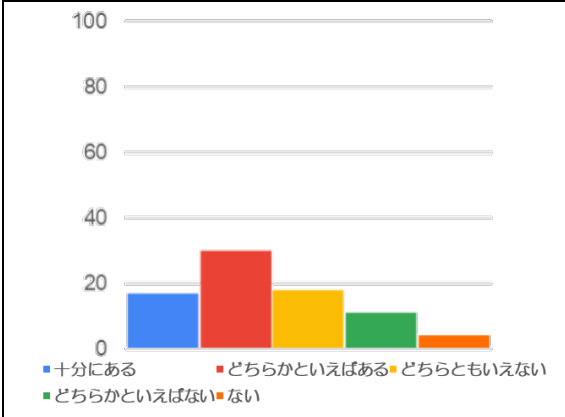


問4. 「業務上必要なコミュニケーション能力・プレゼンテーション能力」について

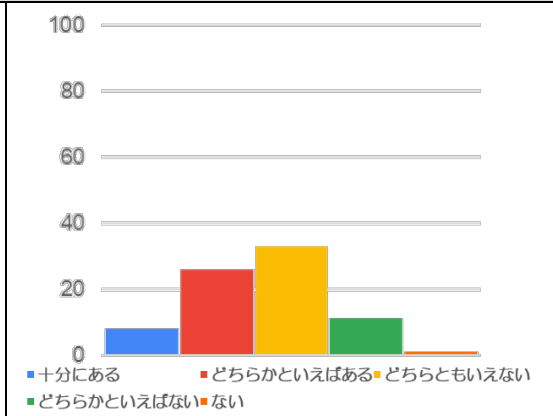
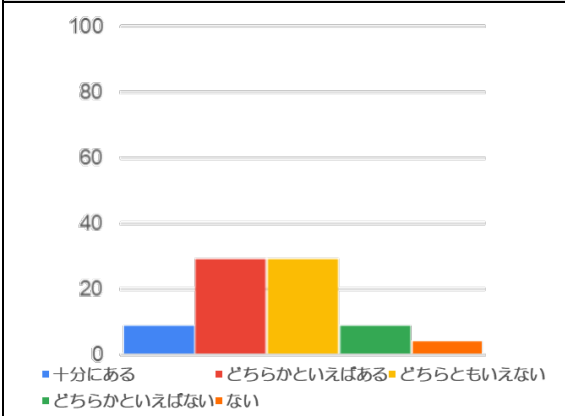
【ディプロマポリシー】コミュニケーションとプレゼンテーション能力

卒業生調査（回答 80 件）	企業調査（回答 80 件）
----------------	---------------

① コミュニケーション力



② プレゼンテーション能力（自己表現・意見交換・調整力）



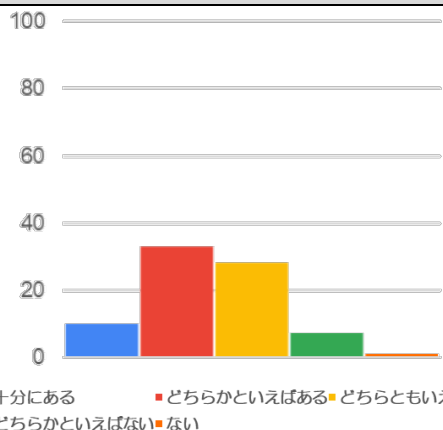
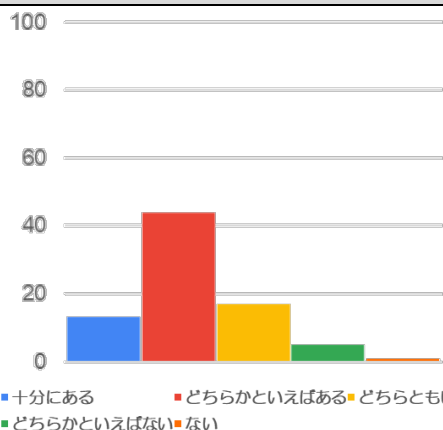
問5. 「業務上の課題を発見し、適切に解決する能力」について

【ディプロマポリシー】自ら問題を見つけ出し、その解決のために情報技術を活用し、自身で工夫できる問題発見・解決能力

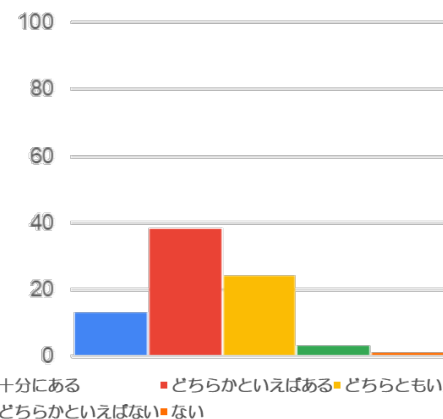
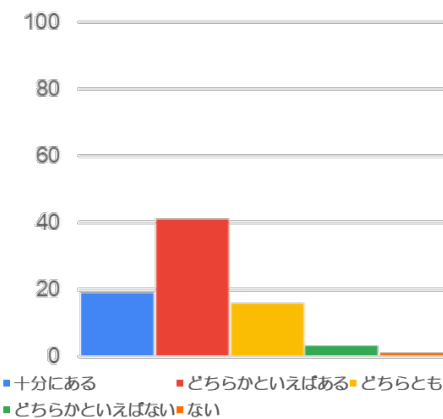
卒業生調査（回答 80 件）

企業調査（回答 80 件）

① 問題発見能力・課題解決力



② 情報収集・活用力



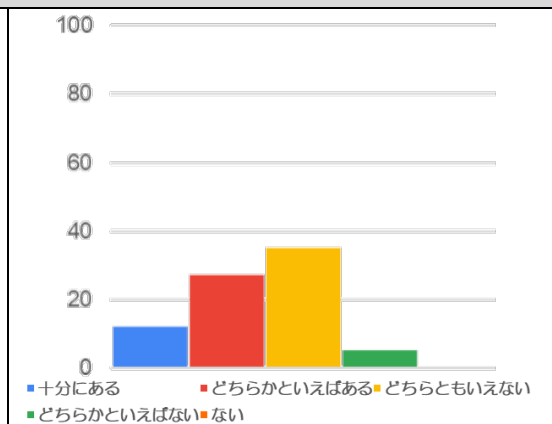
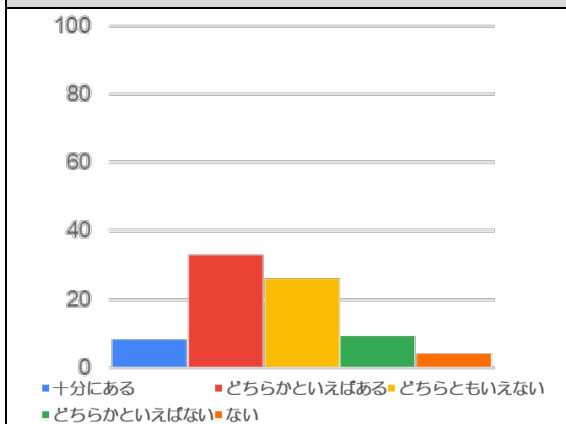
問6. 「筋道を立てて考え業務を遂行する能力」について

【ディプロマポリシー】知識のみではなく生きるための知恵

卒業生調査（回答 80 件）

企業調査（回答 80 件）

① 地域・社会への貢献意識



② 論理的思考力

